

保密资料
禁止外传

用户手册

— 问卷调查

西安博达软件股份有限公司

1. 问卷调查概述

问卷调查是一种发掘事实现况的研究方式，最大的目的是搜集、累积某一目标族群的各项科学教育属性的基本资料，问卷调查能使研究者直接由用户获得资料，以测量用户个人的所知所闻，个人的喜好与价值观，或个人的态度信念，也可以用问卷调查法去发现事实及经验或正在进行的事。问卷调查的意义在于用户能够和厂家有一个沟通，厂家需要了解消费者的信息，从而能提供符合大部分消费者的意愿的服务或者产品。

2. 问卷调查建设

用网站群产品创建问卷调查的流程：“创建模板”→“创建栏目”→“内容管理”。

一般我们在浏览网站时所见到的调查问卷大部分是如图 2-1：

图 2-1

当有多个问卷时，会有一个问卷列表，如图 2-2：

图 2-2

2.1 问卷调查建设——问卷调查展现形式一（单题调查）

实现上图 2-1 的展现形式需要用到一个‘单项调查’组件和一个问卷调查结果模版，具体做法如下：

首先要思考自己要将单项调查展示在网站的那块地方，然后在组件库中找到‘单项调查’组件，将单项调查组件放置在相应模版上。以在网站首页显示单项调查为例：

(1) 在组件库中应用组件分类下的调查问卷分类下选择‘单题调查’组件拖放至首页模版合适的位置，如图 2.1.1-1，

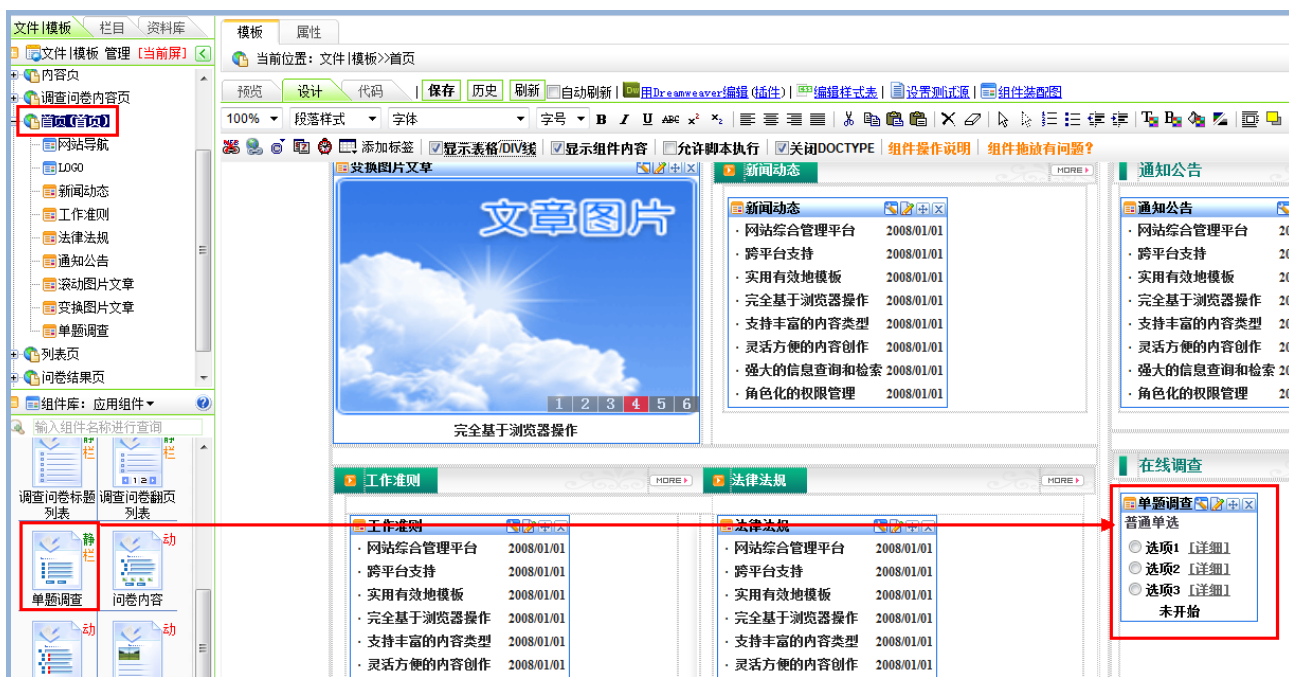


图 2.1.1-1

(2) 创建调查问卷结果页模版：点击【新建模版】创建调查问卷结果页模版，创建模版时在模版类型处勾选‘调查问卷结果页’模版类型从而帮助我们拖放组件，如图 2.1.1-2，

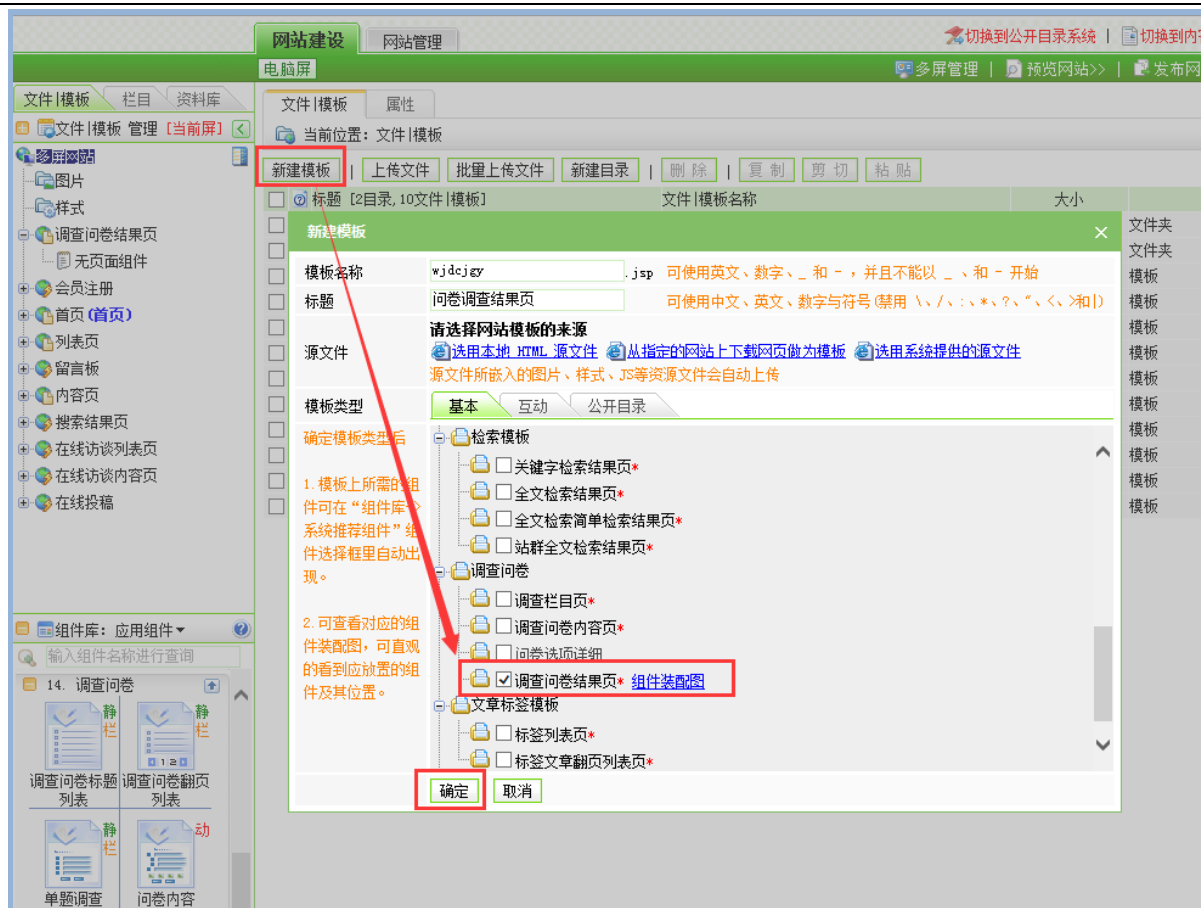


图 2.1.1-2

(3) 在创建好的调查问卷结果页模版上拖放关联组件‘问卷结果’组件，如图 2.1.1-3，

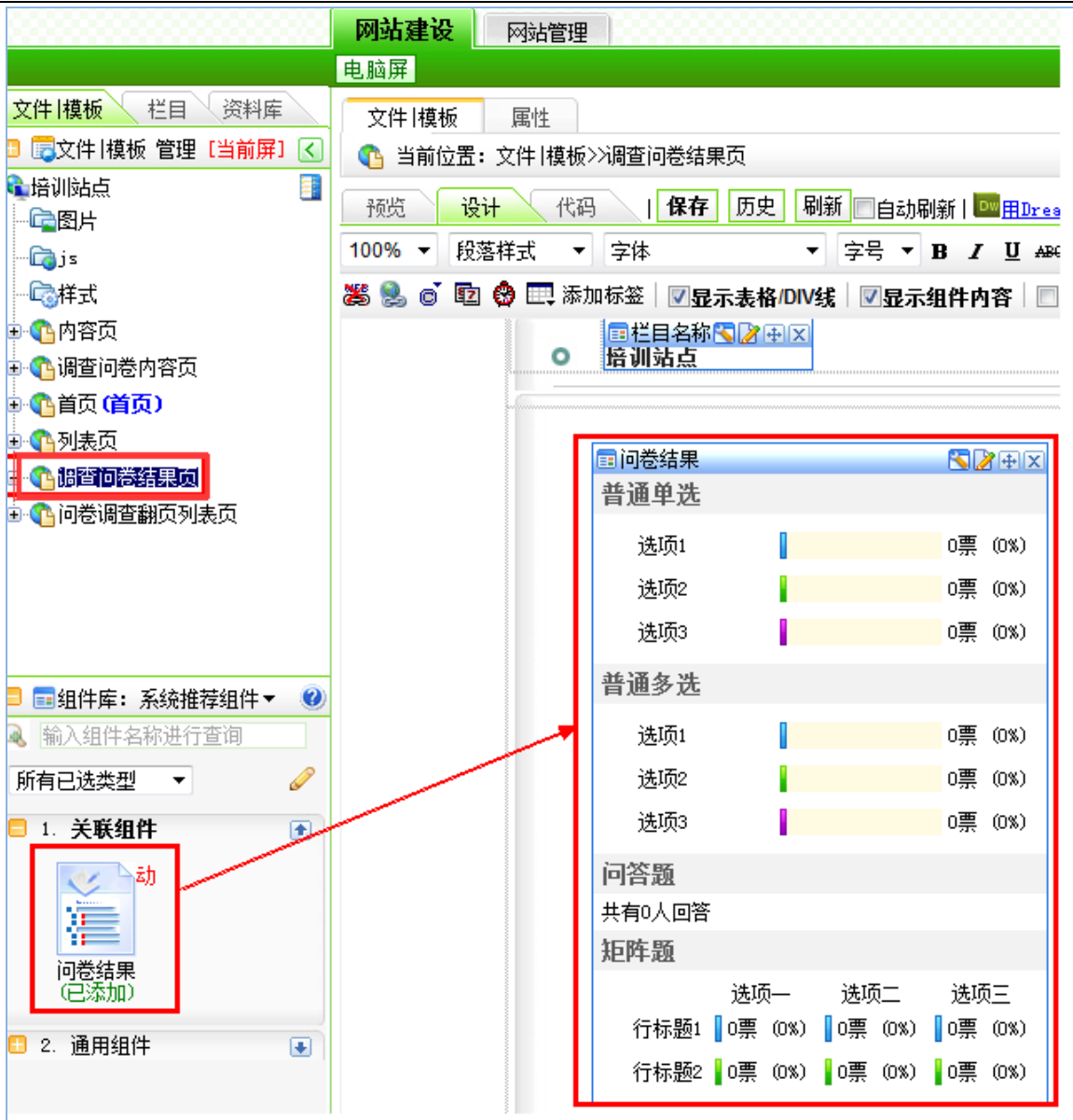


图 2. 1. 1-3

(4) 设置栏目属性，点击首页栏目属性，在应用模版处选择‘调查问卷调查结果页’模版并保存，如图 2. 1. 1-4 所示，

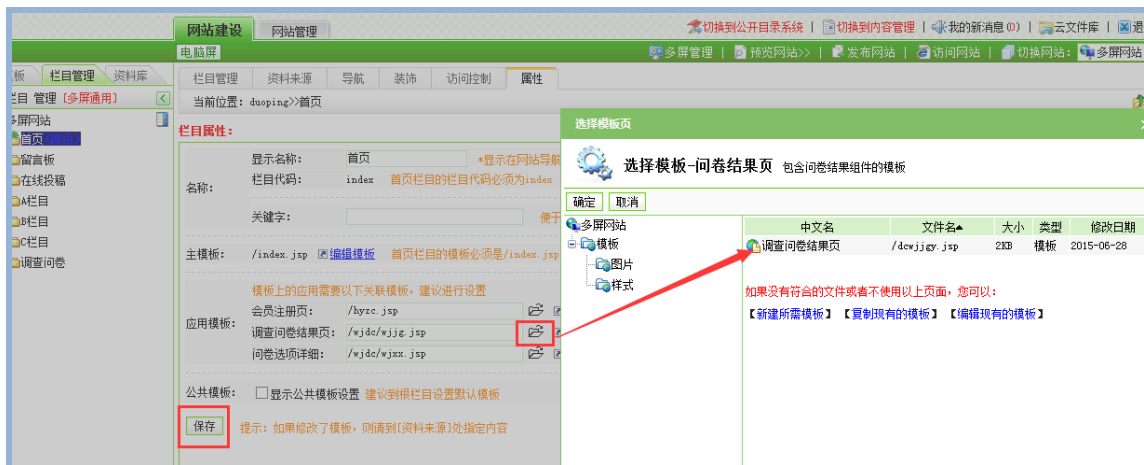


图 2. 1. 1-4

(5) 在资料库中选择‘首页’栏目创建单题调查问卷源，如图 2.1.1-5，问卷源创建好后就可以添加问卷问题了，添加问卷问题时在维护问卷弹出框中选择问卷类型设置为‘单题调查’如图 2.1.1-6，



图 2.1.1-5



图 2.1.1-6

(6) 点击【栏目管理】，设置‘首页’栏目的单题调查资料来源，如图 2.1.1-7 所示：



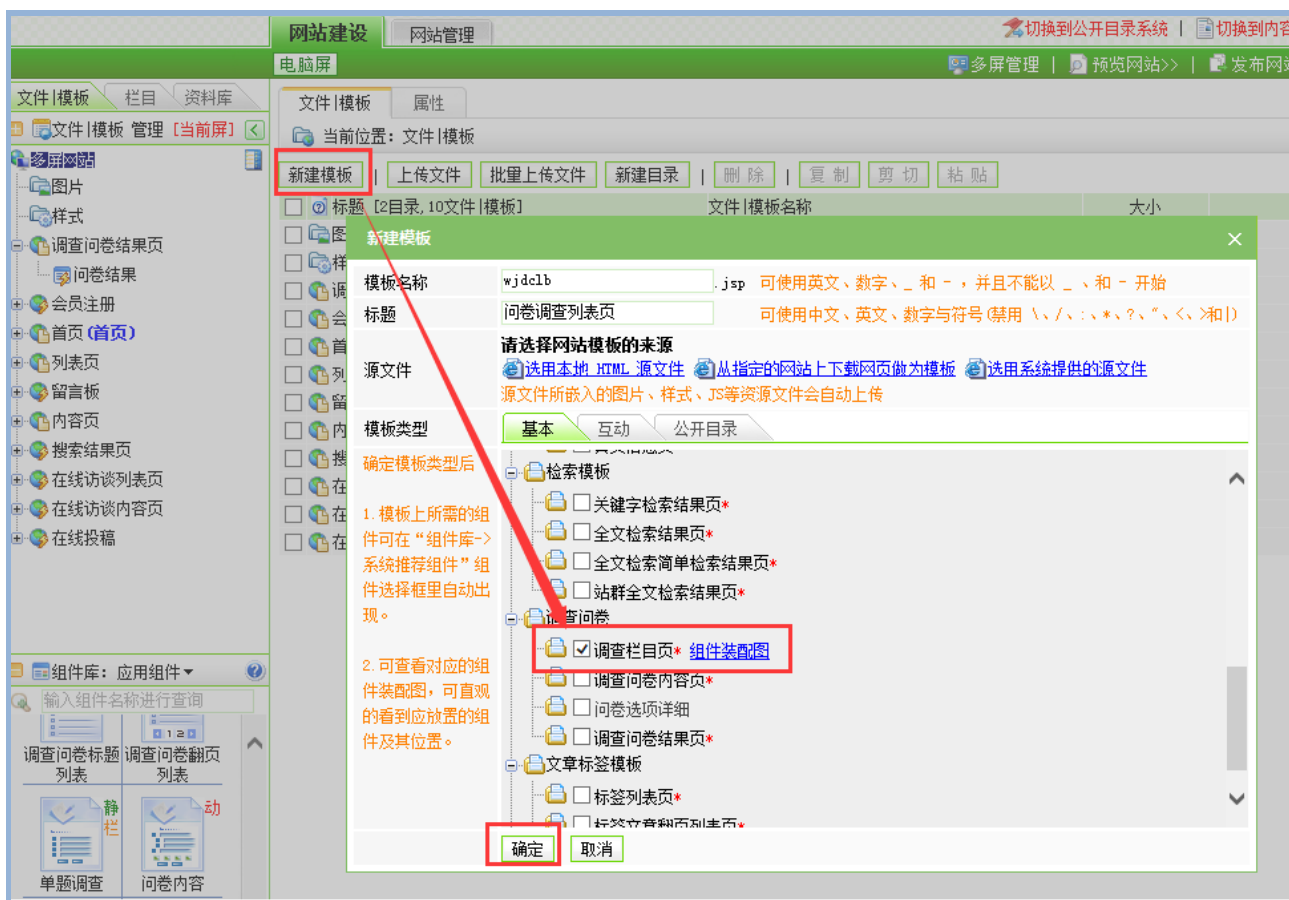
图 2.1.1-7

以上就是单题调查的创建步骤。

2.2 问卷调查建设——问卷调查展现形式二（问卷列表）

当一个网站中有多个调查问卷时，会以问卷列表的形式显示如上图：图 2-2 所示，要实现图 2-2 所展现的调查问卷形式需要分别创建调查栏目页模版、调查问卷内容页模版、调查问卷结果页模版，具体做法如下：

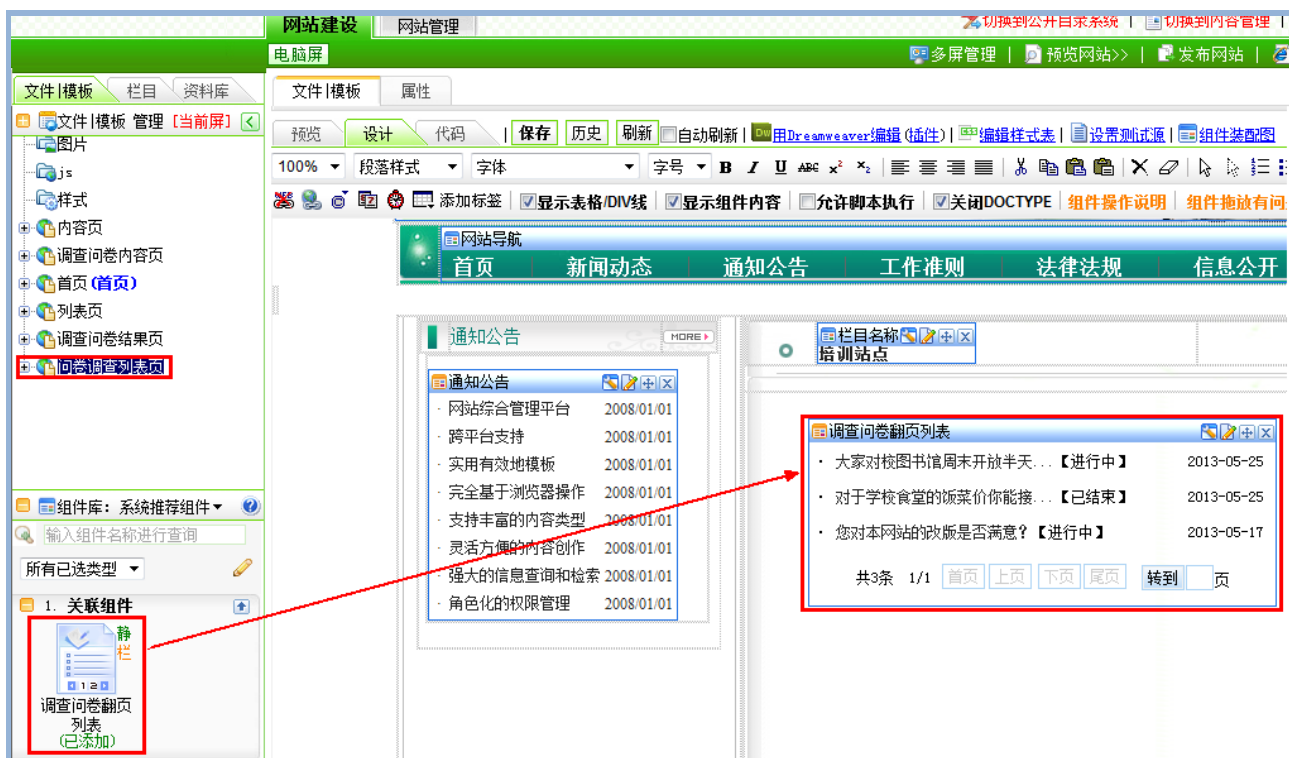
(1) 创建调查问卷栏目页模版：点击【新建模版】创建问卷调查列表页模版，创建模版时在模版类型处勾选‘调查栏目页’从而帮助我们拖放组件，如图：2.2-1 所示，



图：2.2-1

(2) 在创建好的问卷调查列表页模版上拖放关联组件‘调查问卷翻页列表’组件，如图：

2.2-2 所示，



图：2.2-2

(3) 按照 2.2 问卷调查建设——问卷调查展现形式二（问卷列表）的（1）、（2）步骤，我们把调查问卷内容页模版、调查问卷结果页模版依次创建并拖放相对应的关联组件。

(4) 创建调查问卷栏目：在栏目管理处点击【新建栏目】→基本，创建‘问卷调查栏目’并设置该栏目所应用的相关模版，如图 2.2-3 所示，

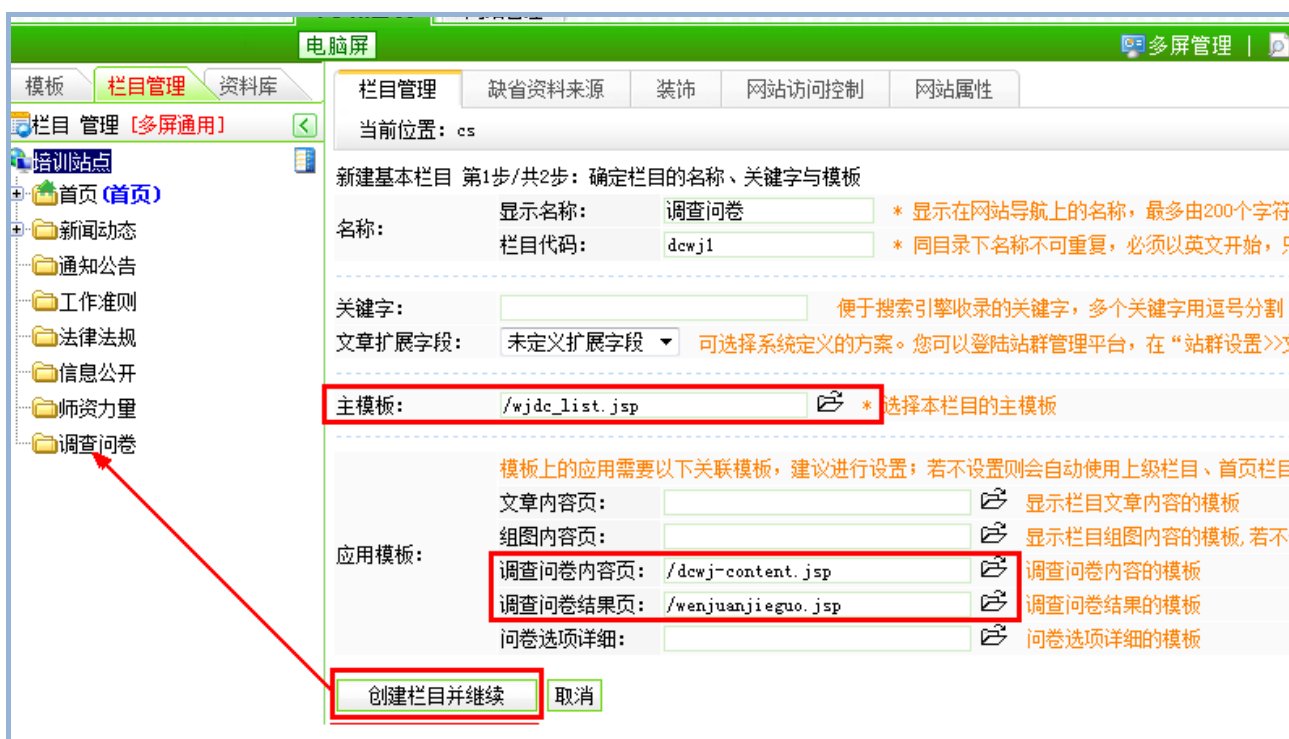


图 2.2-3

(5) 在资料库中选择‘调查问卷栏目’创建调查问卷源，如图 2.2-4 所示，问卷源创建好后就可以添加问卷问题了，在问卷维护对话框中添加时问卷时问卷‘类型设置’可以是‘单项调查’也可以是‘问卷调查’如图 2.2-5，



图 2.2-4



图 2.2-5

(6) 点击【栏目管理】，设置‘问卷调查’栏目的资料来源，如图 2.1.1-7，

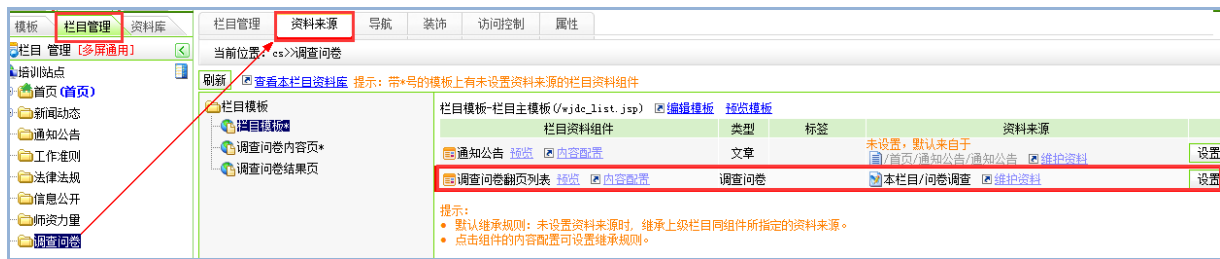


图 2. 1. 1-7

以上就是调查问卷列表的创建步骤。